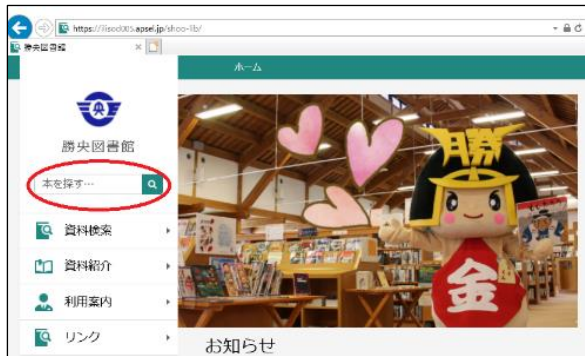




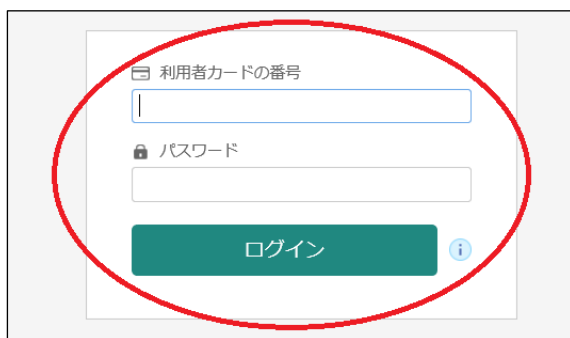
【図書館ホームページからの予約方法】



1. 図書館ホームページにアクセス。
<https://ilisod005.apsel.jp/shoo-lib/>
2. 資料検索欄に本の題名を入れ検索。



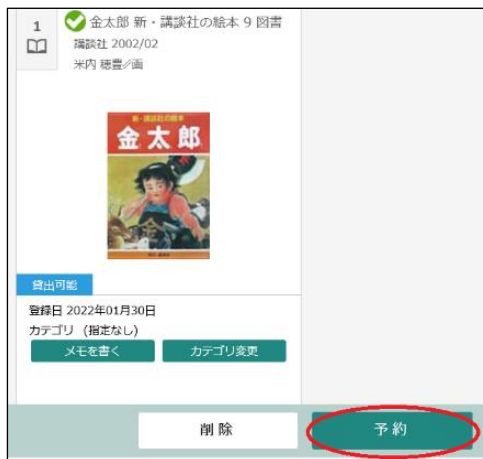
3. **予約かごに追加** を押す。



4. 利用者カード番号・パスワードを入力。
初期設定パスワードは西暦生年月日8桁
※ご自分でパスワード変更された方は、そのパスワードを入力。



5. ログインした後、**予約かご** を押す。



6. **予約** を押す。



7. 連絡方法を選択し、予約内容のメール送信の有無を選択し、もう一度**予約** を押す。

※予約連絡をメールで受け取り希望される方は、連絡方法を E-MAIL を選択してください。



8. 最後に「送信」を押して予約完了。

※準備ができましたら図書館から連絡があります。

ログアウトをお忘れなく！



※コミックは1タイトルにつき、5冊までの予約になりますので、ご注意ください。