

デジタル予診票をご利用ください

紙の予診票より
カンタン

勝央町では、デジタル予診票を推奨しています。デジタル予診票対応医療機関で予防接種をする場合は、アプリを登録しデジタル予診票をご利用ください。

デジタル予診票なら 予防接種がカンタンに！

もう紙の予診票提出はいりません！



面倒な予診票の記入は
アプリでラクラク！

難しい接種スケジュールは
アプリに全部お任せ！

複数ワクチンの予診票へ一括入力！



これまで何枚もの予診票を記入する必要がありましたが、デジタル予診票なら一括入力&自動入力でもってカンタンに♪

お子さまの接種歴が自動反映され、いつ何を打てばいいかを自動表示！



ワクチンごとに「接種時期」「接種間隔」が違うので自分でスケジュールを立てるのは大変…でもアプリを使えば全自動でもってカンタン♪

まずは初期登録しよう

1 最新版のアプリをインストールまたはアップデート！

初めての方は続けてプロフィールとお子さまの情報を登録してください



2 町が発行したデジタル予診票の利用登録用二次元バーコードを読み取ります！

読み取った後の二次元バーコードは、大切に保管してください



バックアップ
設定必須！



登録は
ここから！



「未参加」をタップし、機能の有効化が完了すると、「参加済」の表示に変わります

Apple および Apple ロゴは米国その他の国で登録された Apple Inc. の商標です。App Storeは、Apple Inc. のサービスマークです。Google Play および Google Play ロゴは Google LLC の商標です。

▶ ご利用方法は裏面を参照

お問い合わせ

< アプリの登録・操作方法について >
株式会社エムティーアイ コンタクトセンター E-mail : boshi_info@cc.mti.co.jp

< 予防接種・利用できる医療機関について >
勝央町役場 健康福祉部 (こども未来室) 電話番号: 0868-38-1192 受付時間: 平日 8:30 ~ 17:15 (土日祝祭日は除く)

デジタル予診票を利用しよう

まずはHOME画面の「予防接種管理」をタップ

1

お子さまの接種歴を確認

予防接種管理をタップ



接種歴をタップして過去に接種したワクチンが反映されているか母子健康手帳を見ながら確認してください。



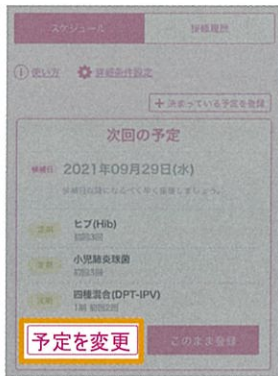
過去に打ったワクチンは「済」と表示されます

※「接種履歴」をタップして直近で接種したものが反映されてない場合は、母子手帳を確認しながら登録してください。
※町外から転入された方は接種履歴が自動反映されませんので、ここで登録ください

2

候補日を参考に接種予定日を登録

医療機関への予約日・来院日を登録してください。

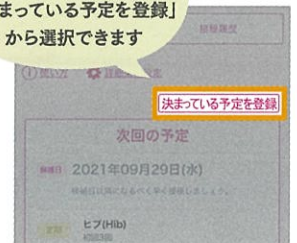


チェックマークをタップすればワクチンを変更可能!

接種可能なワクチンが表示されています。
当日接種する予定のワクチンを選択してください。



接種したいワクチンがない場合は「決まっている予定を登録」から選択できます


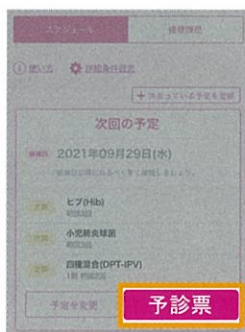


※接種の予約は電話等で直接医療機関にご連絡ください。

3

接種当日までにデジタル予診票へ回答を記入し保存

予定を登録すると予診票の記入画面が表示されます!



同じ質問は一括入力、
氏名・住所など基本情報は自動入力されます。

4

接種当日に医療機関にある二次元バーコードを読み取って提出

※デジタル予診票に対応していない医療機関は紙予診票をご利用ください。
対応医療機関は、町HPをご確認下さい。



町ホームページ



紙の予診票は不要!
医療機関には母子手帳と
スマホを持って行きましょう。

